



INSTITUTO FEDERAL DE
EDUCAÇÃO, CIÊNCIA E TECNOLOGIA
SUL-RIO-GRANDENSE



IMPORTANTE: tenha sempre em mãos seu código de matrícula.

suap

sistema unificado de
administração pública

O Suap é um sistema desenvolvido pela equipe da Diretoria de Gestão de TI (DIGTI) para a Gestão dos Processos Administrativos do Instituto Federal do Rio Grande do Norte - IFRN.

E foi a plataforma adotada pelo IFSul para suas atividades administrativas e acadêmicas.

Neste ambiente, o aluno poderá acompanhar seus processos acadêmicos, bolsas, auxílios e relatar problemas de acesso relacionados ao Moodle, Gmail, entre outros.

O acesso ao Suap pode ser feito pelos portais do campus Pelotas - Visconde da Graça (<http://cavg.ifsul.edu.br>) e do IFSul (www.ifsul.edu.br).

IFsul - Câmpus Visconde da Graça

Portal do Governo Brasileiro | Atualize sua Barra de Governo

Ir para o conteúdo | Ir para o menu | Ir para a busca | Ir para o rodapé

ACESSIBILIDADE | MAPA DO SITE

Instituto Federal Sul-rio-grandense

Câmpus Visconde da Graça

MINISTÉRIO DA EDUCAÇÃO

Buscar no portal

Fale Conosco | Telefones | Webmail

VOCÊ ESTÁ AQUI: PÁGINA INICIAL

Câmpus PELOTAS-VISCONDE DA GRAÇA

Espaço do ESTUDANTE

Espaço do SERVIDOR

Concursos

Editais

Notícias

Processo Seletivo

INSTITUCIONAL

RETORNO *presencial*

INSTITUTO FEDERAL Sul-rio-grandense Câmpus Pelotas Visconde da Graça

Notícias

LIVE DE ORIENTAÇÕES DO RETORNO PRESENCIAL ACONTECE NESTA SEGUNDA-FEIRA

No link “Espaço do ESTUDANTE” ou, se preferir, digitando o seguinte link: www.ifsul.edu.br/espaco-estudante, a seguir clique em SUAP Acesso ao Sistema:

ESPAÇO GOOGLE for education • IFSul

Biblioteca
Consulta do acervo

Estágios
Informações e Documentos

Q-acadêmico
Acesso ao sistema

Portal EAD
Educação a Distância

Bolsas
Informações

Assistência
Estudantil

Calendários
Acadêmicos

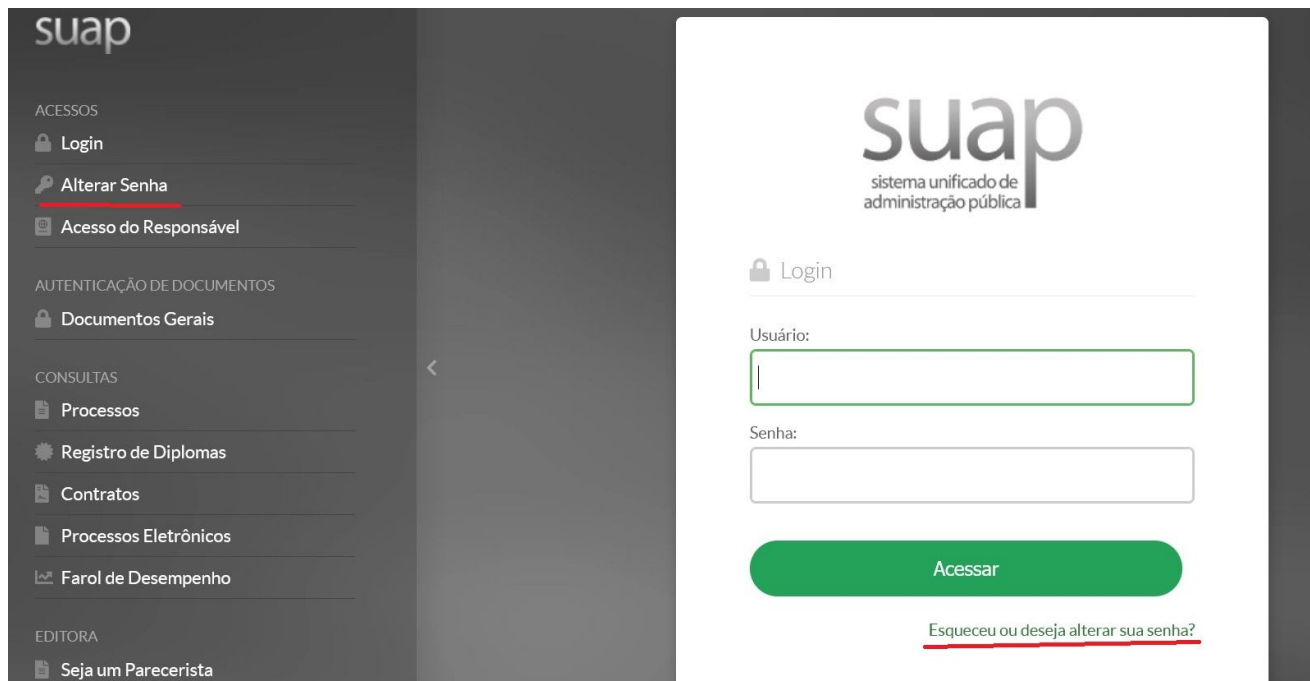
SUAP
Acesso ao sistema

MANUAL SUAP
para estudantes

MANUAL SUAP
para pais/responsáveis

- Agenda de eventos
- Perguntas Frequentes
- Proj. Pedagógico Institucional
- Regulamento das Bibliotecas
- Regulamento de Estágios
- Projetos de Ensino
- Projetos de Pesquisa
- Projetos de Extensão
- SISU
- Pronatec
- Diretrizes, Regulamentos e Normativas Institucionais
- Cadastro Unificado

Para o seu primeiro acesso ao Suap, você deverá fazer antes uma recuperação de senha em um dos links assinalados na figura abaixo:



No campo Identificador insira a sua matrícula, caso sua matrícula contenha letras, digite tudo em maiúsculas.

No campo CPF digite o seu cpf no formato 123.456.789-00.

Marque não sou um robô e clique em Enviar.

ACESSOS

 **Alterar Senha**

Identificador: *

Informe a sua matrícula, caso seja servidor ou aluno, ou o seu CPF.

CPF/Passaporte: *


Brasileiros ou Naturalizados informe o seu CPF. Estrangeiros informem seu Passaporte (BR123456).

Não sou um robô  reCAPTCHA
Privacidade - Termos

Enviar

IMPORTANTE: você deverá ter uma email já previamente cadastrado no sistema. Esse email geralmente é cadastrado na inscrição do processo seletivo ou informado quando feita a primeira matrícula, após a classificação no processo seletivo.

Em alguns instantes você receberá pelo email cadastrado no sistema um link para o cadastramento de uma nova senha:



Solicitação de Mudança de Senha

Prezado usuário,

Para realizar a mudança de senha referente às suas credenciais da rede, por favor, acesse o endereço abaixo:

https://suap.ifsul.edu.br/comum/trocar_senha/514900.032/7c9e43fc628fdf999457cc4957837c23b218d22f619f62eb8baae1b8c0f1654d62252d5aa35f6b21ab48e1784dd5f46501000bdfabea974d64df7cc0a592a88/

Atenciosamente,

suap.ifsul.edu.br


Ao clicar no link você será direcionado para a seguinte página:

Início > Efetuar mudança de senha do usuário 514900.032 (514900.032)

Efetuar mudança de senha do usuário 514900.032 (514900.032)

Atenção: A senha deve obedecer às seguintes regras:

- Não conter a matrícula ou partes significativas do nome;
- Ter pelo menos 7 caracteres de comprimento;
- Conter caracteres de três das quatro categorias a seguir:
 - Caracteres maiúsculos (A-Z)
 - Caracteres minúsculos (a-z)
 - Números (0-9)
 - Símbolos (por exemplo, !, \$, #, %)

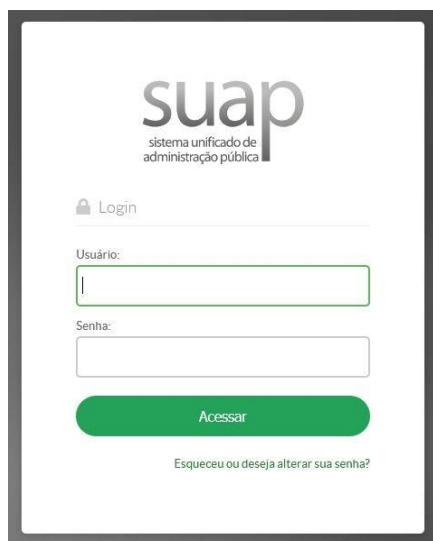
Senha: *	<input type="password"/>
Confirmação de senha: *	<input type="password"/>
<input type="checkbox"/> Não sou um robô	 reCAPTCHA Privacidade - Termos

Enviar

Digite a nova senha de acordo com as características apresentadas, redigite a senha para a confirmação, marque não sou um robô e clique em Enviar.

Pronto! Seguindo esses passos o seu acesso ao Suap deverá estar normalizado.

O usuário é a matrícula – caso possuir letras na matrícula, digite-as em maiúsculas – e a senha é aquela que você definiu.



The image shows the login interface for the Suap system. At the top, the logo 'suap' is displayed in a large, lowercase, sans-serif font, with the full name 'sistema unificado de administração pública' in a smaller font underneath. Below the logo, the word 'Login' is accompanied by a small lock icon. There are two input fields: the first is labeled 'Usuário:' and contains a single vertical bar, while the second is labeled 'Senha:'. A green button with the text 'Acessar' is positioned below the password field. At the bottom of the form, there is a link that reads 'Esqueceu ou deseja alterar sua senha?'.

Caso tenha alguma dificuldade em seu acesso ao Suap, vá até o item “Não consigo acessar” deste documento, que orientará você na busca da solução para este problema.



Gmail ou Google Mail (onde "mail" significa "correspondência") é um serviço gratuito de correio eletrônico criado pela empresa americana Google. Desde a data de lançamento do serviço, em 1 de abril de 2004, o Gmail revoluciona o mercado de correios eletrônicos com a variada oferta de recursos para o usuário.

Esta plataforma foi escolhida pelo IFSul por meio do *G Suite for Education*, que é uma solução integrada de comunicação e colaboração que a empresa Google disponibiliza para instituições de ensino do mundo todo que atendam a determinados critérios.

Utilizando este e-mail, você poderá ter acesso a aplicativos com Office 365, AutoCad e outros softwares disponibilizados para quem possui e-mail com “.edu” no domínio.

O acesso ao Gmail Institucional utiliza o primeiro nome, e o último sobrenome, a sigla do câmpus (vg, no caso do câmpus Pelotas - Visconde da Graça) e os três últimos algarismos da sua matrícula.

Por exemplo:

Nome: Lucia da Silva Castro

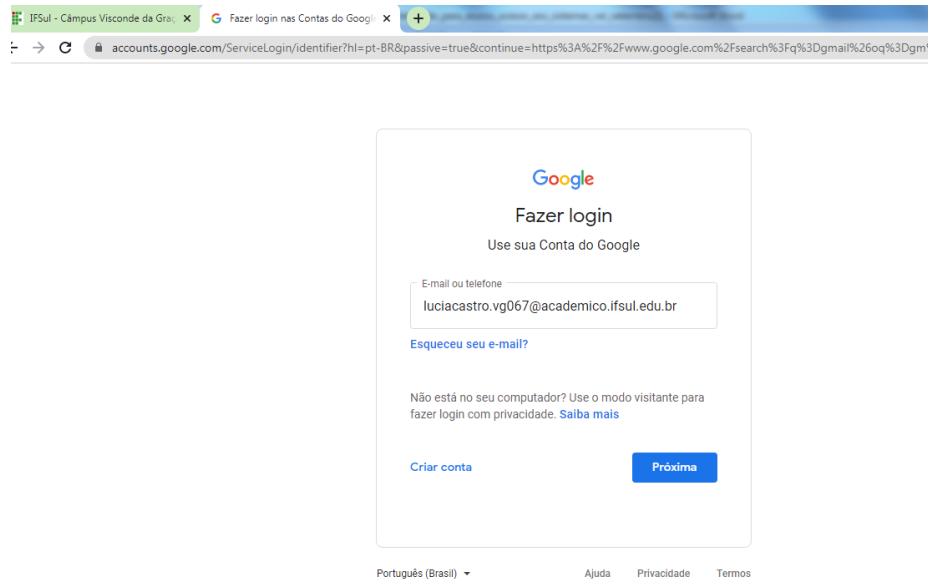
Matrícula: 0161eme_I0067

Login no Gmail: luciacastro.vg067@academico.ifsul.edu.br

A senha inicial é o próprio número de matrícula, neste exemplo: 0161EME_0067.

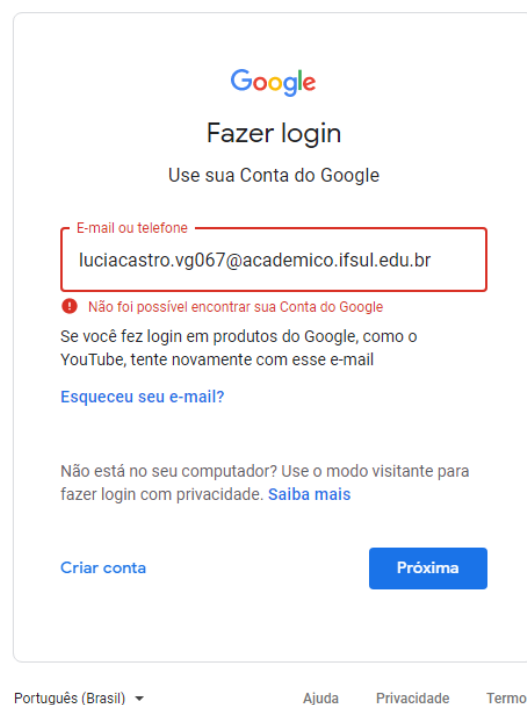
Como a senha inicial é a matrícula e se sua matrícula possuir letras, estas deverão ser sempre digitadas em MAIÚSCULAS, por exemplo: 20162eq1234, a senha será 20162EQ1234.

Para utilizar o E-mail Institucional, acesse www.gmail.com e entre com o seu e-mail completo.



Clicar em “Próximo”

Caso sua conta de E-mail Institucional ainda não tiver sido criada, aparecerá a seguinte informação:



Nesse caso, você seguirá os passos no item “Não consigo acessar” deste documento, que orientará você a buscar a solução para este problema.

Se sua conta de E-mail Institucional já estiver ativa, será necessário entrar com a sua senha e clicar em “Próximo”.



The image shows a Google login interface for a student account. At the top is the Google logo. Below it, the text "Nome do aluno" is followed by a text input field. Underneath, the text "email do aluno" is followed by another text input field. Below these fields is a password input field with the placeholder text "Digite sua senha". To the left of the password field is a checkbox labeled "Mostrar senha". At the bottom left, there is a link that says "Esqueceu a senha?". At the bottom right, there is a blue button labeled "Próxima".

Sua conta existindo e havendo algum problema com a sua senha, você seguirá os passos no item “Não consigo acessar” deste documento para a solução deste problema.

NÃO CONSIGO ACESSAR



Caso você não tenha obtido êxito no acesso ao Suap, você deverá enviar e-mail para vg-cra@ifsul.edu.br com as seguintes informações:

Nome completo

Curso

Matrícula

RG

CPF

Data de Nascimento

Email para o cadastramento no sistema (caso não informe o email, usaremos o email do remetente para o cadastramento).

IMPORTANTE: o email para recuperação de senha **NÃO** poderá ser o email institucional.

No título (assunto) do email, coloque preferencialmente “Problema de acesso ao Suap”.

No corpo do email detalhe o problema que você teve ao tentar acessar o Suap.

Caso você também tenha problema no acesso ao seu e-mail institucional, coloque como assunto “Problema de acesso ao Suap/Gmail”.



Se estiver com problemas para obter o primeiro acesso à sua conta de e-mail institucional e já possuir acesso ao Suap, você mesmo pode solicitar ajuda da equipe de TI responsável.

Ao acessar o Suap, você terá no menu (à sua direita) CENTRAL DE SERVIÇOS.

Buscar Item de Menu

- INÍCIO
- DOCUMENTOS/PROCESSOS
- ENSINO
- PESQUISA
- TEC. DA INFORMAÇÃO
- CENTRAL DE SERVIÇOS**
 - Base de Conhecimentos
 - Abrir Chamado**
 - Meus Chamados
- ATIVIDADES ESTUDANTIS
- SAÚDE
- COMUNICAÇÃO SOCIAL

Selecione a Área do Serviço para qual deseja abrir o chamado

- ALMOXARIFADO E PATRIMÔNIO
- GESTÃO DE PESSOAS
- MANUTENÇÃO PREDIAL
- TECNOLOGIA DA INFORMAÇÃO**

Em “Abrir Chamado”, escolha TECNOLOGIA DA INFORMAÇÃO.

DOCUMENTOS/PROCESSOS

- ENSINO
- PESQUISA
- TEC. DA INFORMAÇÃO
- CENTRAL DE SERVIÇOS**
 - Base de Conhecimentos
 - Abrir Chamado**
 - Meus Chamados
- ATIVIDADES ESTUDANTIS
- SAÚDE
- COMUNICAÇÃO SOCIAL
- EXTENSÃO
- DES. INSTITUCIONAL
- SAIR

Apoio ao Ensino | Comunicações | Datacenter | Equipamentos | **GSuite - Google For Education** | Redes e Internet | Sistemas e Aplicativos

GSuite

Serviços relacionados ao Suite da Google - Google for education

Categorias:

- GSuite - Google For Education
 - Informar problemas no acesso a conta GSuite For Education**
 - 2 Problemas com o primeiro acesso ao E-mail Institucional
 - 3 Recuperar a senha da conta GSuite

Selecione a aba “GSuite – Google For Education”, escolha o item apropriado ao seu problema e, na descrição, não esqueça de colocar seus dados (nome completo, RG, CPF, data de nascimento, curso e matrícula).

▼ Descreva o Seu Chamado

Descrição:

Descreva a sua solicitação

Interessado:

Centro de Atendimento: Sistêmico - Infraestrutura
Selecione o Centro de Atendimento que mais se adequa ao seu problema.

Outros Interessados: Escolha uma ou mais opções

Caso você não tiver acesso ao Suap, você deverá enviar e-mail para vg-cra@ifsul.edu.br com as seguintes informações:

nome completo

Curso

Matrícula

RG

CPF

Data de Nascimento

No título (assunto) do email, coloque, preferencialmente, “Problema de acesso ao Gmail”.

No corpo do email detalhe o problema que você teve ao tentar acessar o email.

DICA: se você está com problemas para acessar a plataforma Moodle, envie um e-mail para vg-dead@ifsul.edu.br com estes mesmos dados e relate o seu problema com o Moodle.

DICA: problema em acessar a plataforma da biblioteca, envie um e-mail para vg-biblioteca@ifsul.edu.br

DICA: problemas com matrícula, inclusão/exclusão de disciplinas e dúvidas envie um e-mail para vg-cra@ifsul.edu.br relatando o seu problema ou a sua dúvida.

DICA: nos e-mails sempre informe o seu nome completo, matrícula, curso e cpf, dessa maneira você ajudará na localização dos seus dados dentro dos sistemas acadêmicos.

DICA: tente detalhar o máximo possível o seu problema, se possível anexe prints de tela, documentos, etc. Assim conseguiremos identificar o seu problema e buscar a solução em um tempo mais hábil.

NOTA: o tempo de resolução do seu problema dependerá no nível de complexidade do mesmo. Muitas vezes, um “simples cadastro” pode ser um problema que, para ser resolvido, exigirá certa cautela por parte da equipe de Tecnologia da Informação. Então, tenha paciência se o seu problema de acesso ao Suap/GMail demorar um pouco (alguns dias) para ser solucionado.

Obrigado!